

**Справка
о проведении Всероссийских проверочных работ
в 2020-2021 учебном году (осень)**

В соответствии с распоряжением Министерства образования ИО от 4 сентября 2020 г. № 667-мр «О проведении всероссийских проверочных работ в Иркутской области в 5-9 классах в 2020 году» был проведен мониторинг качества подготовки обучающихся в форме Всероссийской проверочных работ в 5-9 классах с 14.09.2020г. по 12.10.2020г.

Цель: определение уровня сформированности учебных достижений обучающихся 5-9 кл. за курс 2019-20 учебного года

Результаты работы ВПР 5-х классов (за курс 4 кл.):

| Класс | Учитель в 4 классе | Число уч-ся | Кол-во писавших | «5» | «4» | «3» | «2» | Усп. % | Кач. % | Ср. балл |
|--|--------------------|-------------|-----------------|----------|-----------|-----------|-----------|-----------|-----------|------------|
| Русский язык, 21.09.2020 и 25.09.2020 | | | | | | | | | | |
| 5а | Осадчая И.Е. | 25 | 25 | 4 | 7 | 12 | 2 | 92 | 44 | 3,52 |
| 5б | Муллагазиева Т.С. | 12 | 12 | 0 | 3 | 7 | 2 | 89 | 25 | 3.1 |
| | Астафьева О.С. | 11 | 11 | 0 | 0 | 2 | 9 | 18 | 0 | 2.2 |
| Всего | | 48 | 48 | 4 | 10 | 21 | 13 | 66 | 23 | 2.9 |
| Математика, 18.09.2020 | | | | | | | | | | |
| 5а | Осадчая И.Е. | 25 | 23 | 3 | 11 | 8 | 1 | 96 | 61 | 3.7 |
| 5б | Муллагазиева Т.С. | 12 | 12 | 1 | 7 | 3 | 1 | 92 | 67 | 3.7 |
| | Астафьева О.С. | 11 | 10 | 0 | 3 | 4 | 3 | 70 | 30 | 3 |
| Всего | | 48 | 45 | 4 | 21 | 15 | 5 | 86 | 53 | 3.5 |
| Окружающий мир, 02.10.2020 | | | | | | | | | | |
| 5а | Осадчая И.Е. | 25 | 25 | 2 | 9 | 13 | 1 | 96 | 44 | 3.5 |
| 5б | Муллагазиева Т.С. | 12 | 12 | 2 | 7 | 3 | 0 | 100 | 75 | 3.9 |
| | Астафьева О.С. | 11 | 10 | 0 | 2 | 7 | 1 | 90 | 20 | 3.1 |
| Всего | | 50 | 47 | 4 | 18 | 23 | 2 | 95 | 46 | 3.5 |

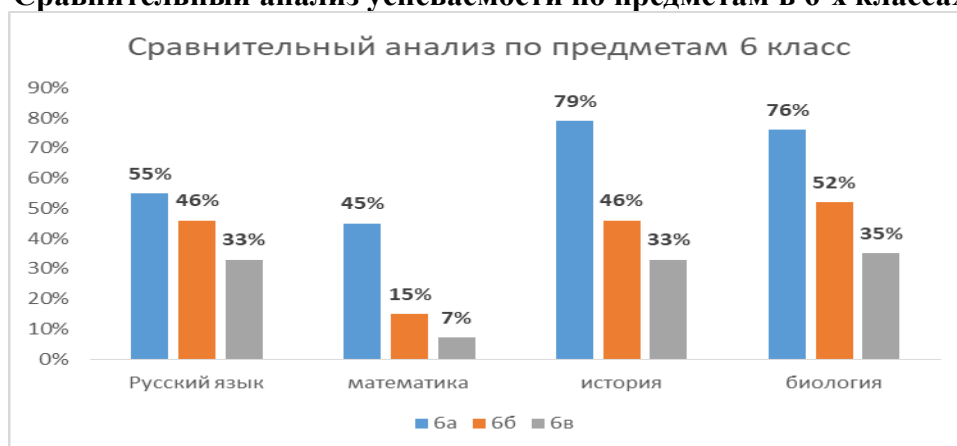
Сравнительный анализ успеваемости по предметам в 5-х классах



Результаты работы ВПР 6-х классов (за курс 5кл.):

| Класс | Учитель | Число уч-ся | Кол-во писавших | «5» | «4» | «3» | «2» | Усп. % | Кач. % | Ср. балл |
|----------------------------------|------------------|-------------|-----------------|----------|-----------|-----------|-----------|-----------|------------|------------|
| Математика, 23.09.10.2020 | | | | | | | | | | |
| 6а | Лбова Н.В. | 31 | 29 | 0 | 4 | 9 | 16 | 45 | 14 | 2.6 |
| 6б | Ушакова Е.П. | 26 | 23 | 0 | 1 | 2 | 20 | 15 | 4 | 2.2 |
| 6в | Лбова Н.В. | 19 | 15 | 0 | 1 | 0 | 14 | 7 | 6.6 | 2.1 |
| Всего | | 76 | 67 | 0 | 6 | 11 | 50 | 22 | 8.2 | 2.3 |
| Русский язык, 06.10.2020 | | | | | | | | | | |
| 6а | Кирпичева Л.А. | 31 | 29 | 1 | 5 | 10 | 13 | 55 | 21 | 2.8 |
| 6б | Сонина М.В. | 26 | 24 | 0 | 3 | 8 | 13 | 46 | 13 | 2.6 |
| 6в | Кирпичева Л.А. | 19 | 16 | 0 | 0 | 3 | 13 | 15 | 0 | 2.3 |
| Всего | | 76 | 69 | 1 | 8 | 21 | 39 | 39 | 11 | 2.6 |
| История, 18.09.2020 | | | | | | | | | | |
| 6а | Токарева Е.В. | 31 | 28 | 0 | 1 | 21 | 6 | 79 | 3.6 | 2.8 |
| 6б | Токарева Е.В. | 26 | 24 | 0 | 1 | 10 | 13 | 46 | 4 | 2.5 |
| 6в | Шишкина К.Г. | 19 | 15 | 0 | 0 | 5 | 10 | 33 | 0 | 2.3 |
| Всего | | 76 | 67 | 0 | 2 | 36 | 29 | 53 | 2.5 | 2.5 |
| Биология, 16.09.2020 | | | | | | | | | | |
| 6а | Голубева Н.Н. | 31 | 30 | 1 | 9 | 13 | 7 | 76 | 33 | 3.1 |
| 6б | Полетанская Е.В. | 26 | 25 | 0 | 3 | 10 | 12 | 52 | 12 | 2.6 |
| 6в | Полетанская Е.В. | 19 | 17 | 0 | 0 | 6 | 11 | 35 | 0 | 2.4 |
| Всего | | 76 | 72 | 1 | 12 | 29 | 30 | 54 | 15 | 2.7 |

Сравнительный анализ успеваемости по предметам в 6-х классах



Результаты работы ВПР 7-х классов (за курс 6кл.):

| Класс | Учитель | Число уч-ся | Кол-во писавших | «5» | «4» | «3» | «2» | Усп. % | Кач. % | Ср. балл |
|------------------------------------|----------------|-------------|-----------------|----------|----------|----------|-----------|----------|----------|----------|
| Математика, 06.10.2020 | | | | | | | | | | |
| 7(1) | Ушакова Е.П. | 21 | 20 | 0 | 0 | 0 | 20 | 1 | 0 | 2 |
| 7(2) | Кандеева И.Ю. | 16 | 15 | 0 | 0 | 0 | 15 | 1 | 0 | 2 |
| Всего | | 37 | 35 | 0 | 0 | 0 | 35 | 1 | 0 | 2 |
| Русский язык, 30.09.09.2020 | | | | | | | | | | |
| 7(1) | Сонина М.В. | 21 | 19 | 0 | 2 | 6 | 11 | 42 | 1 | 2.4 |
| 7(2) | Кирпичева Л.А. | 16 | 15 | 0 | 0 | 2 | 13 | 15 | 0 | 2 |

| | | | | | | | | | | |
|-----------------------------------|------------------|-----------|----------|----------|-----------|-----------|-------------|------------|-------------|-----|
| Всего | 37 | 34 | 0 | 2 | 8 | 24 | 28.5 | 0.5 | 2.2 | |
| История, 23.09.2020 | | | | | | | | | | |
| 7а | Токарева Е.В. | 21 | 19 | 0 | 0 | 10 | 9 | 53 | 0 | 2.5 |
| 7б | Токарева Е.В. | 16 | 13 | 0 | 0 | 3 | 10 | 30 | 0 | 2.2 |
| Всего | 37 | 32 | 0 | 0 | 13 | 19 | 42 | 0 | 4.7 | |
| Обществознание, 09.10.2020 | | | | | | | | | | |
| 7а | Токарева Е.В. | 21 | 19 | 0 | 0 | 8 | 11 | 42 | 0 | 2.4 |
| 7б | Токарева Е.В. | 16 | 14 | 0 | 0 | 3 | 11 | 27 | 0 | 2.2 |
| Всего | 37 | 33 | 0 | 0 | 11 | 22 | 34.5 | 0 | 2.3 | |
| География, 01.10.2020 | | | | | | | | | | |
| 7а | Голубева Н.Н. | 21 | 20 | 0 | 3 | 15 | 2 | 90 | 15 | 3.1 |
| 7б | Голубева Н.Н. | 16 | 16 | 0 | 0 | 12 | 4 | 75 | 0 | 2.8 |
| Всего | 37 | 36 | 0 | 3 | 17 | 6 | 82.5 | 7.5 | 2.95 | |
| Биология, 16.09.2020 | | | | | | | | | | |
| 7а | Полетанская Е.В. | 21 | 19 | 0 | 0 | 13 | 6 | 68 | 0 | 2.5 |
| 7б | Полетанская Е.В. | 16 | 16 | 0 | 0 | 11 | 5 | 69 | 0 | 2.7 |
| Всего | 37 | 35 | 0 | 0 | 24 | 11 | 69 | 0 | 2.6 | |

Сравнительный анализ успеваемости по предметам в 7-х классах

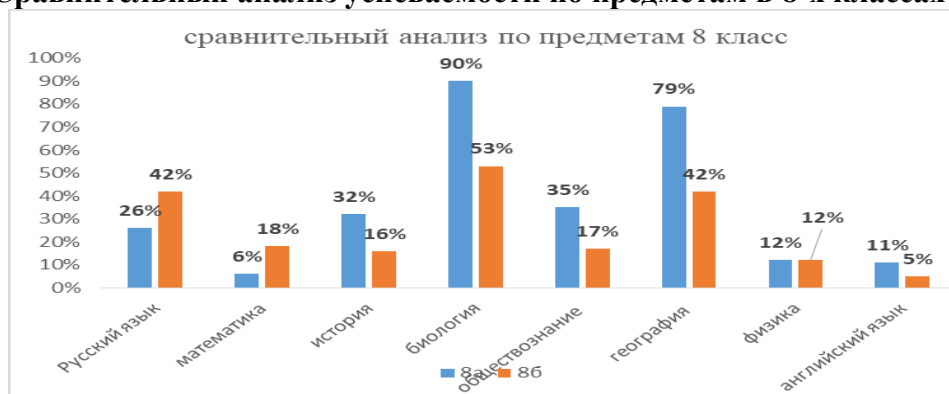


Результаты работы ВПР 8-х классов (за курс 7кл.):

| Класс | Учитель | Число уч-ся | Кол-во писавших | «5» | «4» | «3» | «2» | Усп. % | Кач. % | Ср. балл |
|-----------------------------------|----------------|-------------|-----------------|----------|-----------|-----------|-----------|------------|------------|----------|
| Математика, 16.09.2020 | | | | | | | | | | |
| 8а | Кандеева И.Ю. | 20 | 17 | 0 | 0 | 1 | 16 | 6 | 0 | 2.1 |
| 8б | Лбова Н.В. | 22 | 17 | 0 | 0 | 3 | 14 | 17.6 | 0 | 2.2 |
| Всего | 42 | 34 | 0 | 0 | 4 | 30 | 12 | 0 | 2.2 | |
| Русский язык, 01.10.2020 | | | | | | | | | | |
| 8а | Митичкина О.В. | 20 | 19 | 0 | 2 | 3 | 14 | 26 | 11 | 2.5 |
| 8б | Сонина М.В. | 22 | 19 | 0 | 0 | 8 | 11 | 42 | 0 | 2.4 |
| Всего | 42 | 38 | 0 | 2 | 11 | 25 | 34 | 5.5 | 2.5 | |
| История, 10.09.2020 | | | | | | | | | | |
| 8а | Шишкина К.Г. | 20 | 19 | 0 | 1 | 5 | 13 | 32 | 5 | 2.4 |
| 8б | Токарева Е.В. | 22 | 19 | 0 | 0 | 3 | 16 | 16 | 0 | 2.3 |
| Всего | 42 | 38 | 0 | 1 | 8 | 29 | 24 | 2.5 | 2.4 | |
| Обществознание, 30.09.2020 | | | | | | | | | | |

| | | | | | | | | | | |
|---|-------------------|-----------|-----------|----------|----------|-----------|-----------|-----------|-----------|------------|
| 8а | Токарева Е.В. | 20 | 20 | 0 | 0 | 7 | 13 | 35 | 0 | 2.4 |
| 8б | Токарева Е.В. | 22 | 18 | 0 | 0 | 3 | 15 | 17 | 0 | 2.2 |
| Всего | | 42 | 38 | 0 | 0 | 10 | 28 | 26 | 0 | 2.3 |
| География, 21.09.2020 | | | | | | | | | | |
| 8а | Голубева Н.Н. | 20 | 19 | 0 | 0 | 15 | 4 | 79 | 0 | 2.8 |
| 8б | Голубева Н.Н. | 22 | 19 | 0 | 0 | 8 | 11 | 42 | 0 | 2.4 |
| Всего | | 42 | 38 | 0 | 0 | 23 | 15 | 61 | 0 | 2.6 |
| Биология, 02.10.2020 | | | | | | | | | | |
| 8а | Голубева Н.Н. | 20 | 20 | 1 | 1 | 16 | 2 | 90 | 10 | 3.1 |
| 8б | Голубева Н.Н. | 22 | 19 | 0 | 2 | 8 | 9 | 53 | 11 | 2.6 |
| Всего | | 42 | 39 | 1 | 3 | 24 | 11 | 72 | 11 | 2.9 |
| Физика, 09.10.2020 | | | | | | | | | | |
| 8а | Клюева Т.П. | 20 | 17 | 0 | 0 | 2 | 15 | 12 | 0 | 2.1 |
| 8б | Клюева Т.П. | 22 | 17 | 0 | 0 | 2 | 15 | 12 | 0 | 2.1 |
| Всего | | 42 | 34 | 0 | 0 | 4 | 30 | 12 | 0 | 2.1 |
| Английский язык, 07.10.2020 и 08.10.2020 | | | | | | | | | | |
| 8б | Мулдагалиева Я.Е. | 22 | 20 | 0 | 0 | 1 | 19 | 5 | 0 | 2.1 |
| 8а | Максимова Н.Н. | 20 | 20 | 0 | 0 | 2 | 18 | 11 | 0 | 2.1 |
| Всего | | 42 | 40 | 0 | 0 | 3 | 37 | 8 | 0 | 2.1 |

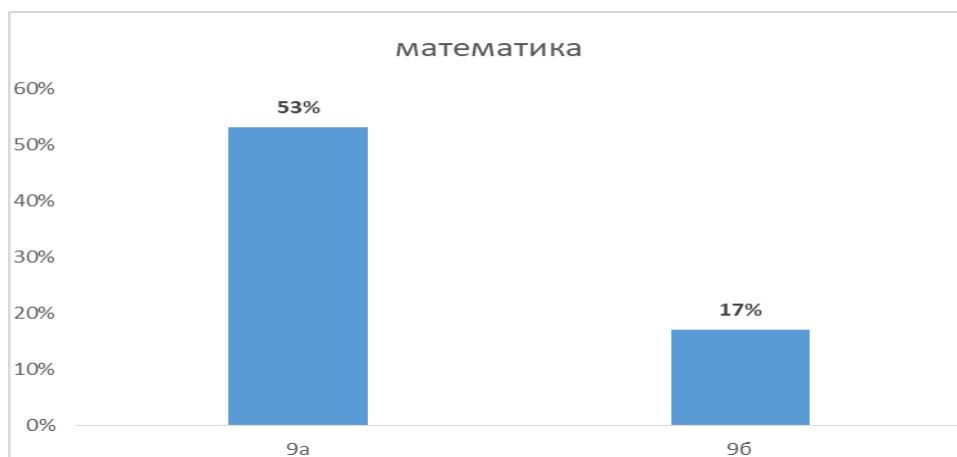
Сравнительный анализ успеваемости по предметам в 8-х классах



Результаты работы ВПР 9-х классов (за курс 8кл.):

| Класс | Учитель | Число уч-ся | Кол-во писавших | «5» | «4» | «3» | «2» | Усп. % | Кач. % | Ср. балл |
|-------------------------------|--------------|-------------|-----------------|----------|----------|-----------|-----------|-----------|------------|------------|
| Математика, 02.10.2020 | | | | | | | | | | |
| 9а | Лбова Н.В | 19 | 18 | 0 | 1 | 9 | 8 | 53 | 5.5 | 2.4 |
| 9б | Ушакова Е.П. | 21 | 18 | 0 | 0 | 3 | 15 | 17 | 0 | 2.2 |
| Всего | | 40 | 36 | 0 | 1 | 12 | 23 | 35 | 2.8 | 2.3 |

Сравнительный анализ успеваемости по предметам в 9-х классах



Выводы:

Сравнивая результаты по всем предметам, можно сказать, что учащиеся показали удовлетворительный уровень знаний, так как материал был знаком ребятам. Навык работы с бланками и подобными заданиями был отработан. Учителя готовили ребят к мониторингу, пользовались материалом демоверсий с сайта vpr.statgrad.org и fis-oko.obrnadzor.gov.ru

Недопустимо низкими результатами по итогам проведения ВПР, являются результаты:

- 6б,6в по математике и русскому языку;
- 6в-биология;
- 6б,в –история;
- 7а,б по русскому языку, математике, обществознанию;
- 8 кл. по русскому, английскому языку, физике, обществознанию, истории;
- 9 кл. математике.

По данным предметам учащиеся показали не стабильный результат овладения школьными базовыми знаниями.

Но результаты проведенного анализа заставляют еще раз указать на необходимость дифференцированного подхода в процессе обучения: учителям необходимо иметь реальные представления об уровне подготовки каждого обучающегося и ставить перед ними ту цель, которую они могут реализовать.

Рекомендации:

1. Ознакомить родителей с результатом ВПР.
2. Организовать дополнительную подготовку обучающихся, набравших малое количество баллов, а также показавших неудовлетворительный результат.
3. Использовать результаты по школе в формировании системы мониторинга.
4. Провести тщательный анализ количественных и качественных результатов ВПР, выявить проблемные зоны как класса в целом, так и отдельных обучающихся.
5. При планировании на следующий учебный год включать задания, процент выполнения которых оказался низким по результатам ВПР, в урочные и факультативные занятия. Особое внимание данному вопросу уделить учителям русского языка, математике, физике и английского языка, в рамках подготовки, обучающихся к ГИА.
6. Разработать систему ликвидации пробелов в знаниях учащихся, при этом учесть ошибки каждого ученика для организации последующей индивидуальной работы.
7. Обратить особое внимание на ликвидацию пробелов в знаниях обучающихся, показавших низкие результаты, добиваться снижения до минимума количества данной категории учеников.
8. Использовать результаты ВПР для индивидуализации обучения, в том числе для формирования банка данных одарённых обучающихся и обучающихся группы риска.

9. Проанализировать результаты всероссийских проверочных работ на заседании ШМО учителей естественно математического цикла и гуманитарного, скорректировать методическую работу с учетом полученных результатов.

О.В. Митичкина О.В,
заместитель директора по УВР